

DOOR PULL UP BAR EXTEND-IT

OUR TEAM

WE ARE GORNATION,

founded in 2015 in Germany with the goal to support calisthenics athletes worldwide in their training. We're thrilled that you're part of our mission to connect 1,000,000 people through calisthenics by 2025.



Learn more about our mission:

www.GORNATION.com/pages/about



MATCHING ACCESSORIES

Resistance Bands

Get the support you need for faster progress in your goals.

Dip Bars

Want to take your workout to the next level? The Dip Bars are a versatile tool to diversify your training with a maximum variety of exercises.

Parallettes

Enhance your training with Parallettes. They boost strength, balance, and flexibility through an increased Range of Motion and support for your wrists.

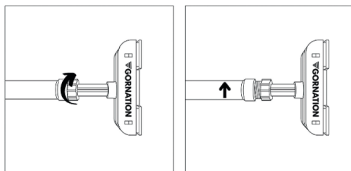
Discover this and more helpful equipment on www.GORNATION.com



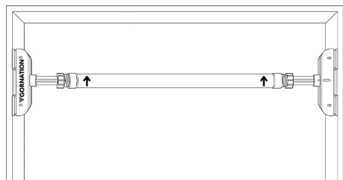
IMPORTANT : Avant de procéder à l'installation, assure-toi que le cadre de ta porte est stable et capable de supporter du poids.

- 1 Desserre la Barres de Traction de la porte en dévissant la vis de blocage et tourne la barre desserrée jusqu'à ce que la longueur requise soit presque atteinte.

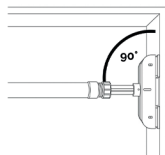
Remarque : les extrémités doivent être allongées de manière égale.



- 2 Va jusqu'au cadre de ta porte et continue à t'entraîner à la Barre de Traction de la porte.



- 3 Assure-toi que les extrémités sont alignées verticalement dans le cadre de la porte. Tourne maintenant jusqu'à ce que la Barre de Traction de la porte soit fermement fixée au cadre.



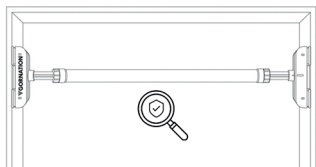
- 4 Serre maintenant la vis de blocage de manière à ce que la Barre de Traction de la porte ne tourne pas toute seule.



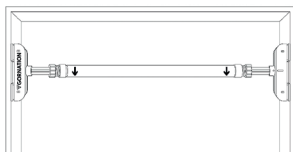
- 5** Vérifie si le cadre de la porte cède ou si la Barre de Traction de la porte glisse. Si c'est le cas, tu devras procéder à un nouveau réglage.



- 6** La stabilité de la Barre de Traction de la porte et du cadre de la porte doit être vérifiée après l'installation et avant chaque séance d'entraînement.



- 7** Pour retirer la Barre de Traction de la porte, il faut d'abord desserrer les vis de blocage avant de pouvoir desserrer la Barre de Traction de la porte et la retirer du cadre.



Contenu de la livraison:

- 1 Door Pull Up Bar Extend-it

Matériel:

acier revêtu noir

plastique

Important:

Familiarise-toi avec toutes les instructions concernant l'utilisation et l'entretien avant la première utilisation.

Conseil d'entretien:

- L'appareil doit être conservé à l'intérieur. Il convient d'éviter la lumière directe du soleil et l'exposition à l'humidité. Il convient également d'éviter la proximité de sources de chaleur.
- Tu peux nettoyer l'appareil avec un chiffon propre, doux et humidifié. Veille à ne pas utiliser de substances acides, basiques, abrasives ou corrosives lors du nettoyage afin de ne pas endommager la surface de l'appareil et de ne pas provoquer de rayures.

Conseil pour l'élimination:

- Avant de monter et d'utiliser l'appareil, il convient de lire l'intégralité du manuel d'utilisation. Une utilisation correcte et sûre ne peut avoir lieu qu'après un montage, un entretien et une utilisation corrects. Il est de ta responsabilité de t'assurer que tous les utilisateurs de l'appareil sont informés de toutes les précautions et de tous les avertissements.
- Avant de commencer à t'entraîner, consulte un médecin. Celui-ci déterminera s'il existe des problèmes de santé ou des restrictions physiques qui peuvent représenter un danger pour la sécurité et la santé ou empêcher une utilisation correcte. Si tu prends des médicaments qui influencent le taux de cholestérol, la tension artérielle ou la fréquence cardiaque, l'avis de ton médecin est important.
- Le produit est exclusivement destiné à des fins sportives.
- Un entraînement incorrect ou excessif peut être dangereux pour la santé. Il convient d'être attentif aux signaux envoyés par ton corps. Arrête l'entraînement si tu ressens les symptômes suivants : étourdissement, vertiges, nausées, douleurs, oppression thoracique, essoufflement extrême ou battements de cœur irréguliers. En cas d'apparition d'un symptôme, consulte un médecin.

Conseil pour l'élimination:

- N'oublie pas qu'un entraînement incorrect ou excessif peut être dangereux pour la santé. Commence ton entraînement de manière légère et intensifie ton entraînement par étapes raisonnables. Même en cas d'expertise sportive avancée, il faut commencer par des exercices légers afin de se familiariser avec tous les exercices qui suivent avant de viser des variations avancées.
- Echauffe-toi quelques minutes avant ton entraînement afin d'éviter les blessures. L'étirement de ton corps avant et après les exercices aide à prévenir les blessures ou les crampes.
- Des vêtements de sport appropriés doivent être portés. Ils doivent permettre une liberté de mouvement et être confortables. Des chaussures de sport avec des semelles antidérapantes et un matériau de soutien doivent également être portées.
- Les animaux et les enfants doivent être tenus à l'écart de l'appareil. L'appareil est uniquement destiné aux adultes.
- Dans un rayon d'au moins un mètre, il ne doit pas y avoir d'autres objets, d'animaux domestiques, de personnes ou d'enfants sur lesquels tu pourrais te blesser ou les blesser.
- L'appareil ne doit être utilisé que par une seule personne à la fois.
- Avant chaque utilisation, il faut vérifier que toutes les pièces visibles ne sont pas endommagées ou usées.
- Vérifie avant l'utilisation que le produit ne présente aucun défaut et qu'il est correctement fixé.
- Assure-toi que le cadre de la porte est solide et stable. En cas d'incertitude, adresse-toi à un installateur et/ou à un revendeur spécialisé. C'est la seule façon de garantir que la fixation tiendra et que le poids sera maintenu.
- Charge maximale : 150 kg en cas d'utilisation selon les instructions.
- Utiliser UNIQUEMENT pour l'usage prévu (tel que décrit par le fabricant). L'appareil ne doit pas être modifié et aucune pièce supplémentaire ne doit être utilisée si elle n'est pas conseillée par le fabricant.
- Ne pas utiliser pour fixer par exemple : des balançoires pour enfants, etc. Toute utilisation abusive de l'appareil se fait aux risques et périls de l'utilisateur.
- Le produit ne convient pas aux enfants de moins de 14 ans. Les enfants ne peuvent utiliser l'appareil que s'ils ont un développement physique adéquat et sous la surveillance d'un adulte responsable.

Conseil pour l'élimination:

- Assure-toi que le cadre de ta porte peut supporter les charges. L'utilisation de la Barre de Traction de la porte exercera de fortes forces sur ton cadre de porte.
- Le diamètre intérieur du cadre de la porte doit être d'au moins 74 cm et de 90 cm au maximum.
- Veille à ne pas dépasser la charge maximale de 150 kg.
- Évite les mouvements saccadés et ne saute pas sur la Door Pull Up Barre pour ne pas mettre en danger la stabilité de l'appareil.
- Ne t'accroche à la Barre de Traction de la porte qu'avec les mains.
- Ne te suspends pas à la Barre de Traction avec tes jambes ou tes pieds.
- Ne te suspends pas à la Barre de Traction la tête en bas.
- N'effectue les exercices qu'avec des mouvements contrôlés. Veille à ne pas te balancer, à ne pas faire de mouvements saccadés et à ne pas courber le dos pendant l'exercice.
- GORNATION GmbH n'assume aucune responsabilité en cas de montage, de surcharge et d'utilisation incorrects.

Garantie:

La période de garantie est de 2 ans et commence le jour de la date de la facture. La garantie s'applique lorsque les défauts du produit sont dus à un défaut de matériel ou de fabrication. Si un défaut est constaté, l'acheteur est tenu de le signaler immédiatement au fabricant qui le réparera gratuitement. Les dommages résultant d'une mauvaise manipulation, du non-respect des instructions, de l'utilisation de la force ou de l'usure normale ne sont pas couverts par la garantie. En outre, l'obligation de garantie et toute garantie perdent leur effet si le produit est modifié de manière arbitraire ou utilisé à d'autres fins que celles pour lesquelles il a été conçu. Le fabricant n'est pas responsable des dommages causaux ou consécutifs de toute nature qui en résultent, sauf si une telle limitation de responsabilité est expressément interdite par la loi. Le fabricant est libre de remplir l'obligation de garantie en réparant ou en remplaçant le produit endommagé. Il n'existe pas d'autres droits. Les droits légaux ne sont pas limités par cette garantie.

Félicitations !

Tu es devant ta Door Pull Up Bar Extend-it montée - prêt à commencer ton entraînement !



Mais nous ne serions pas GORNATION si nous te laissons seul avec ton nouveau produit. Nous avons réuni des conseils importants pour l'entraînement avec la Door Pull Up Bar Extend-it, spécialement pour nos clients.

Nous t'offrons les incitations et l'inspiration pour les meilleurs exercices que tu peux utiliser directement lors de ton premier entraînement avec ta nouvelle GORNATION Door Pull Up Bar Extend-it. Retrouve tout cela en cliquant sur le lien suivant :

<https://www.gornation.com/door-pull-up-bar-extend-it>



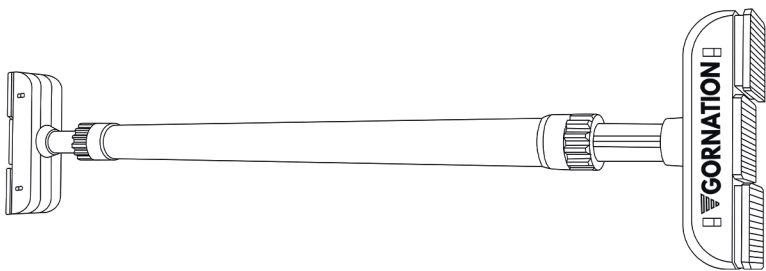
Exercices et conseils pour ton Door Pull Up Bar Extend-it!

Si tu as des questions, des commentaires ou d'autres préoccupations, n'hésite pas à nous contacter.

GORNATION GmbH
Hüfferstraße 22
48149 Münster
- GERMANY -

support@gornation.com
UST-ID DE 362839762

Les conditions générales de vente du site s'appliquent :
www.GORNATION.com



Pour plus de Street Workout, suis-nous sur



OUR PRODUCTS



Elbow
Sleeves



Dip Belt



Resistance
Bands



Weight
Vest



Wrist
Wraps



Clothing &
Accessories



Workout
Rings



Parallettes



Dip Bars

Discover the entire product range
at www.GORNATION.com!

